

Verkennerkamp 2019



Inleiding

Beste verkenners,

We trekken er dit jaar opnieuw op uit met onze vletjes richting Zeeland. Voor de eerstejaars is dit weer een compleet nieuwe ervaring. Een gewaarschuwd man is er twee waard, vandaar dit kampboekje. Zo kan je je optimaal voorbereiden op deze prachtige 16-daagse trektocht! Na de voorbereiding op zeilweek, gaan we nu voor het echte werk.

Een stevige linker,

De verkennerleiding

Praktisch

12 juli: boten overvaren — details volgen later

13 juli: vertrek 8u in Harelbeke aan de brug

28 juli: aankomst namiddag— details volgen later

29 juli: boten overvaren — details volgen later

Inschrijven kan via de link op de site.

Kampprijs is [222](#) euro en mag overgeschreven worden naar het rekeningnummer: [BE10 9733 5299 9404](#) (op naam van Fien Vandromme). Als mededeling: 'Kamp + naam verkenner'

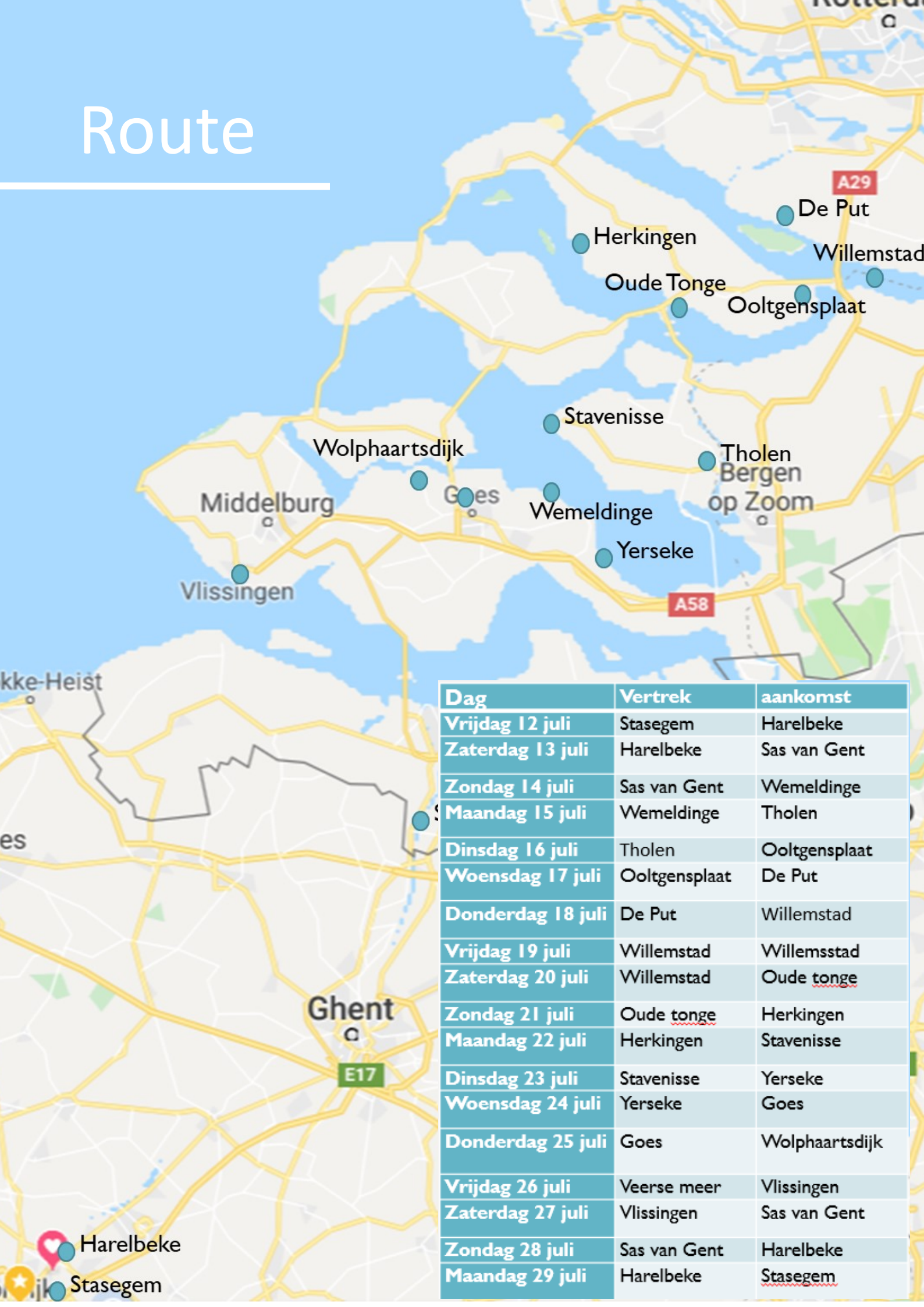
Van zodra het geld op onze rekening staat, ben je ingeschreven. Je doet dit best zo snel mogelijk, uiterlijk op [8 juli](#).

Hoe ziet het kamp eruit?

De dagindeling begint 's morgens vroeg. De verken- ners worden wakker en breken hun tenten af om deze in het ruim van de Nikie op te bergen, samen met hun bagage. De kwartiermeesters worden in de kajuit van de Nikie geroepen voor de briefing. Iede- re dag varen we namelijk een andere haven binnen. Ieder vlet krijgt een waterdichte ton mee met daar- in hun boterhammetjes en beleg.

's Avonds meren we samen in een andere jachtha- ven aan. Aangezien we nooit lang op dezelfde plaats blijven, verwachten we van de verkenners een zeke- re flexibiliteit. Zorg ervoor dat je je bagage snel kan opbergen. We zijn afhankelijk van stroming en wind waardoor er veel variatie in de planning zit. Er wordt gekookt door de fouriers en is er altijd nog een avondactiviteit voorzien.

Route



| Dag | Vertrek | aankomst |
|-------------------|---------------|----------------|
| Vrijdag 12 juli | Stasegem | Harelbeke |
| Zaterdag 13 juli | Harelbeke | Sas van Gent |
| Zondag 14 juli | Sas van Gent | Wemeldinge |
| Maandag 15 juli | Wemeldinge | Tholen |
| Dinsdag 16 juli | Tholen | Ooltgensplaat |
| Woensdag 17 juli | Ooltgensplaat | De Put |
| Donderdag 18 juli | De Put | Willemstad |
| Vrijdag 19 juli | Willemstad | Willemstad |
| Zaterdag 20 juli | Willemstad | Oude tonge |
| Zondag 21 juli | Oude tonge | Herkingen |
| Maandag 22 juli | Herkingen | Stavenisse |
| Dinsdag 23 juli | Stavenisse | Yerseke |
| Woensdag 24 juli | Yerseke | Goes |
| Donderdag 25 juli | Goes | Wolphaartsdijk |
| Vrijdag 26 juli | Veerse meer | Vlissingen |
| Zaterdag 27 juli | Vlissingen | Sas van Gent |
| Zondag 28 juli | Sas van Gent | Harelbeke |
| Maandag 29 juli | Harelbeke | Stasegem |

kamphthema

Dit jaar gaan we ons volledig onderdompelen in de nineties hipstercultuur. Felgekleurde prints op elk kledingsstuk dat je maar kan bedenken. Uiteraard komt je kledij uit een thrift-shop.

Bereid u maar voor op een kampmenu met quinoa, bagels, sterke koffie en natuurlijk is alles vegan.

Voor meer info en inspiratie: [https://en.wikipedia.org/wiki/Hipster \(contemporary subculture\)](https://en.wikipedia.org/wiki/Hipster_(contemporary_subculture))



Belangrijk!

Net als op de Gavers is het op de Zeeuwse wateren **verplicht** jullie reddingsvest **altijd** aan te hebben. De stroming op het water kan heel verraderlijk zijn en er tegenop zwemmen is soms onmogelijk. Wij hebben een investering gedaan met de verkennerkas waardoor er zeker genoeg reddingsvesten zijn voor alle verkenners.

Als het regent op het water kan men nergens heen. Daarom is het best je goed uit te rusten ertegen. Een plasticbroek en een K-Way gaan je hooguit tien minuten droog houden. **Een goede regenbroek en –jas zijn een absolute must.**

TIP: In Decathlon verkopen ze zeilmateriaal van hun huismerk Tribord. Ze zijn goed van kwaliteit en tegen een redelijke prijs aan te kopen. Met een gevoerde regenbroek ben je beter beschermd tegen een koude wind. Kies dus bij voorkeur zoiets.

Kampprijs

Het kamp kost dit jaar 222 euro voor 16 dagen plezier op het water!

Hoe komen we aan dit bedrag?

- ◇ Eten (3 maaltijden + vieruurtje)
- ◇ Toeristentaks
- ◇ Liggeld jachthavens
- ◇ Brandstof voor Nikie en vletten
- ◇ Gebruik tenten en reddingsvesten
- ◇ Spelmateriaal en zeilmateriaal (kaarten, herstellen zeilen...)
- ◇ Noodzakelijke kosten (EHBO koffer, gasvuren, wal-kietalkies...)

Een gedetailleerd overzicht vind je op de volgende pagina.

Kampprijs

| Kampprijs 2019 Zeeverkennerkamp | | aantal dagen | aantal verkenners | |
|--|----------------|--------------------|---------------------|--------------|
| | | 16 | 17 | Totale prijs |
| Kosten | per dag | totale kamp | totale prijs | 4255 |
| eten (ontbijt, middagmaal, vieruurtje, avondeten) | 8 | 128 | 2176 | |
| Jachthavens | 3 | 48 | 816 | |
| Toeristentaks | 1 | 16 | 272 | |
| Bijdrage vletten | 2,5 | 40 | 680 | |
| benzine | | | | |
| kaarten | | | | |
| zeilmateriaal | | | | |
| onderhoud boten | | | | |
| onderhoud zeilen | | | | |
| onderhoud motoren | | | | |
| Kampvoorbereiding | | 3 | 51 | |
| bellen naar havens | | | | |
| benzine | | | | |
| zeekaarten aankopen | | | | |
| Bijdrage nikie | | 3 | 51 | |
| diesel | | | | |
| onderhoud en herstellingen tijdens kamp | | | | |
| Spelmateriaal | | 12 | 204 | |
| gebruik tenten | | 3 | 3 | |
| gebruik zwemvesten | | 2 | 2 | |

| | Aantal verkenners | prijs per verkenner |
|--------------------------------|-------------------|----------------------------------|
| | 17 | 250,294 |
| | | eindprijs na aftrek pastafestijn |
| | | 220,882 |
| tussenkost pastafestijn | | |
| 500 | | |
| per verkenner | | |
| 29,41176471 | | |

Papieren

Kopie identiteitskaart

Jullie identiteitskaart nemen jullie mee op kamp. Graag bij inschrijving een kopietje ervan sturen naar verkenners@zeescoutsjanbart.be

Toelating buitenlands kamp

Dit formulier moeten jullie zelf gaan afhalen op het gemeentehuis van je woonplaats. Bij sommige gemeenten kan je dit ook online aanvragen. Je mag dit afgeven op papier bij start van het kamp. Graag opnieuw een digitale kopie naar verkenners@zeescoutjanbart.be

Papieren

Europese ziekteverzekeringskaart

Deze kaart moet je aanvragen bij je mutualiteit, ze sturen deze dan op met de post. Let op! Je moet dit elk jaar opnieuw doen, als je nog eentje hebt van vorig jaar is deze dus niet meer geldig. Je neemt deze zelf mee op kamp, graag kopietje via mail.

Gele klevertjes ziekenfonds

Bij de start van het kamp graag 2 van die klevertje afgeven aan de verkennerleiding.

Medische Fiche

Graag een afgeprinte versie van de medische fiche, die je online invulde, afgeven bij de start van het kamp. (meer details op volgende pagina)

Medische fiches

Voor een weekend of kamp vragen we jullie steeds een fiche in te vullen met belangrijke informatie (medische zaken, toelatingen e.d.). We doen dit online. Op de volgende link kan je inloggen of je eerst registreren: [https://](https://groepsadmin.scoutsengidsenvlaanderen.be/groepsadmin/)

[groepsadmin/](https://groepsadmin.scoutsengidsenvlaanderen.be/groepsadmin/)

Hoe je je moet registeren kan je ook zien op: <https://>

www.youtube.com/watch?v=V2oE_omaUpw of typ in youtube: “account groepsadministratie” in en klik op het eerste filmpje. Je lidnummer vind je terug op je lidkaart. Deze hebben we in het begin van het jaar uitgedeeld.

Eenmaal ingelogd kijk je je gegevens na en vul je deze zo volledig mogelijk aan (ook meerdere adressen zijn hier mogelijk). Vervolgens klik je op “opslaan en verder naar individuele steekkaart”. Je overloopt de lijst met vragen en vult deze in, op het einde klik je op “opslaan en goedkeuren”.

Het is erg belangrijk dat de medische fiche correct en volledig is ingevuld, zo komen we niet voor verrassingen te staan als er zich een ongevalletje zou voordoen.

Bij verdere vragen, spreek gerust iemand van de leiding aan als dit niet zou lukken of als u het lidnummer van uw zoon/ dochter niet terug vindt. Gelieve deze ook uitgeprint af te geven op de eerste dag van het kamp.

Goede afspraken maken goede vrienden

- ◊ Geen drank en drugs
- ◊ Geen energiedrank
- ◊ Roken kan enkel met briefje van ouders
- ◊ Fototoestel, gsm, box... op eigen risico, er worden wel waterdichte tonnetjes voorzien om deze zaken op te bergen.

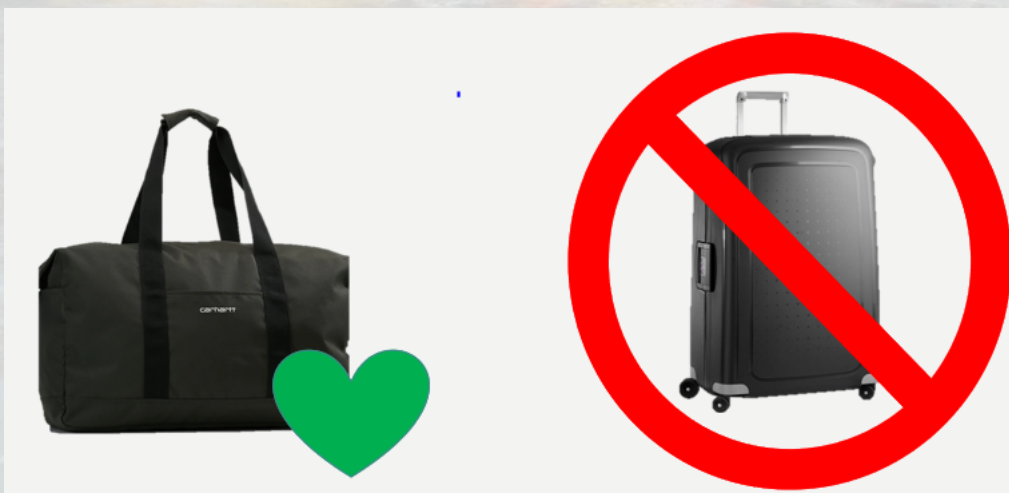
Ons kamp is een sociaal gebeuren, bij overmatig gebruik van gsm's kan de leiding op elk moment beslissen om de gsm's te verzamelen.

Het kastje van de Nikie is in geen enkel geval een opslagruimte om jullie persoonlijke spullen in op te bergen. Er is ook geen enkel excuus om je gsm op te laden in de Nikie.

Valies

Ook hierover nog een kort woordje. Een harde valies met wieltjes kan NIET door het luik in de Nikie. Je bagage moet dus opgeborgen worden in een sporttas of trekrugzak. Deze types stapelen ook een stuk gemakkelijker en verminderen de kans dat alles omvalt bij grote golven.

Het gemakkelijkste is dat al je gerief in 1 zak kan. Zorg er dus voor dat je slaapzak en matje makkelijk bij de rest van je gerief kunnen. Liever ook geen plastic zakken met bv. schoenen nog apart, deze raken makkelijk verloren.



Inpaklijst

Kledij

- ◇ Perfect uniform! (witte zeescouts t-shirt!)
- ◇ Voldoende ondergoed en kousen
- ◇ T-shirts
- ◇ Truien, minstens 1 dikke
- ◇ Broeken (korte, lange en alles daartussen)
- ◇ Regenkledij! (zie verder)
- ◇ Zwemgerief (best ook meerdere)
- ◇ Schoenen (zeker 2 paar, geen bottines of laarzen, bootschoentjes zijn handig, teen-slippers)
- ◇ Kleren die echt vuil mogen worden
- ◇ Verkleedkledij

Wasgerief

- ◇ Shampoo, douchegel, deo, kam
- ◇ Tandpasta en tandenborstel
- ◇ Handdoeken (meerdere en grote)
- ◇ Stukken van 50 cent en 1 euro om te douchen in de havens



Inpaklijst

Slaapgerief

- ◇ Matje
- ◇ Slaapzak
- ◇ Pyjama

Papieren

- ◇ Identiteitskaart
- ◇ Europese ziekteverzekeringskaart
- ◇ Medische fiche (op papier)
- ◇ Klevertjes ziekenfonds
- ◇ Toelating buitenlands kamp
- ◇ Ev. Papieren subsidie mutualiteit




Inpaklijst

Varia

- ◇ Zonnecrème!! En GEEN factor 3 ofzo, ook al wil je graag bruin zijn, factor 30 is echt een minimum! Met 1 miniflesje kom je niet toe, zorg dat je er genoeg hebt voor het volledige kamp!
- ◇ Aftersun
- ◇ Lippenbalsem
- ◇ Petje!!
- ◇ Zonnebril
- ◇ Harpsluitingen
- ◇ Lader gsm
- ◇ Drinkfles voor water!!
- ◇ Medicatie (in originele verpakking)
- ◇ Kleine dagrugzak
- ◇ 2 keukenhanddoeken

NOOT: Ook al ben je al oud genoeg om je eigen gerief te herkennen, **zet toch OVERAL je naam op!!** Elk jaar blijft er een gigantische berg verloren voorwerpen achter!



Contact

Bij vragen, opmerkingen of problemen mogen jullie ons altijd contacteren.

Op het water hebben wij echter niet altijd bereik of de mogelijkheid om onze gsm's op te laden. Na 20u 's avonds proberen wij altijd bereikbaar te zijn.

Verkenners@zeescoutsjanbart.be

Fien: 0473 36 92 43

Lennert: 0491 52 92 32